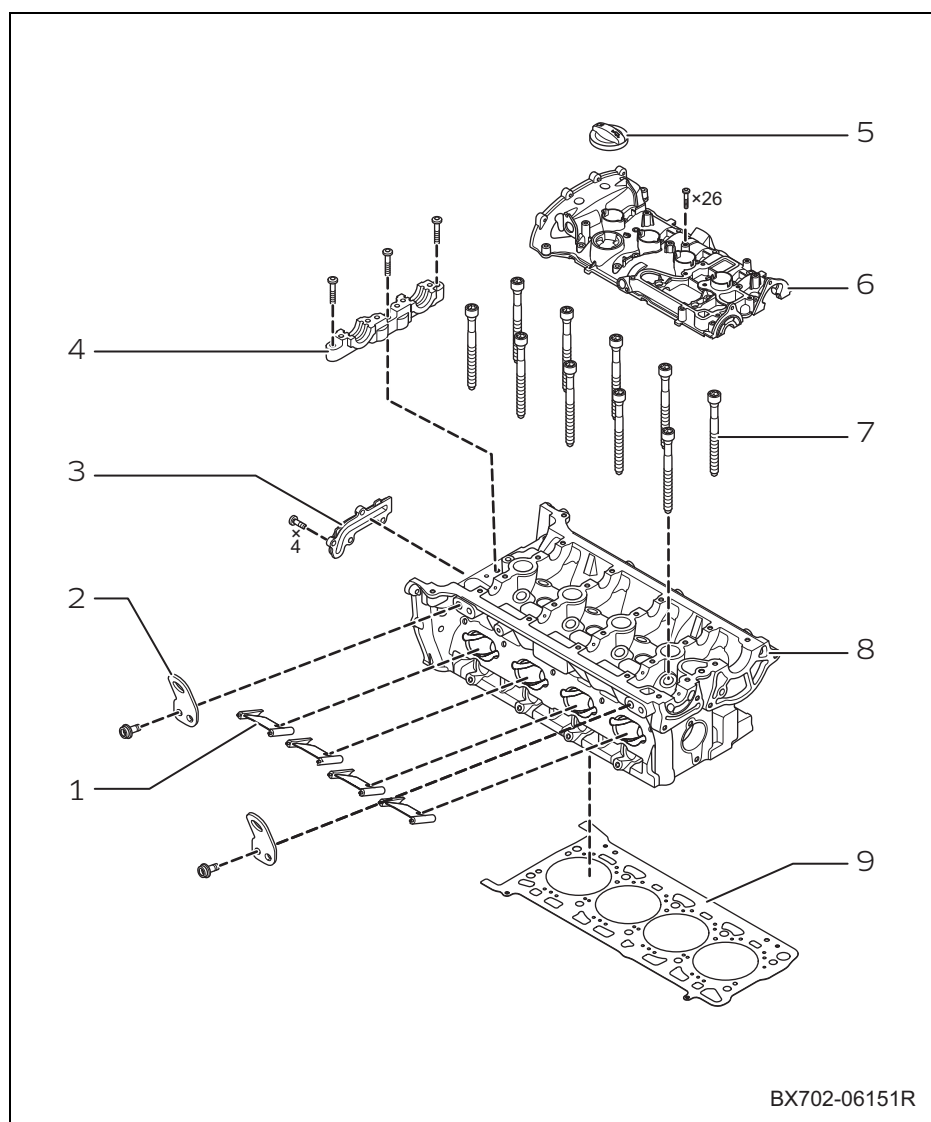


2.5.5 分解图

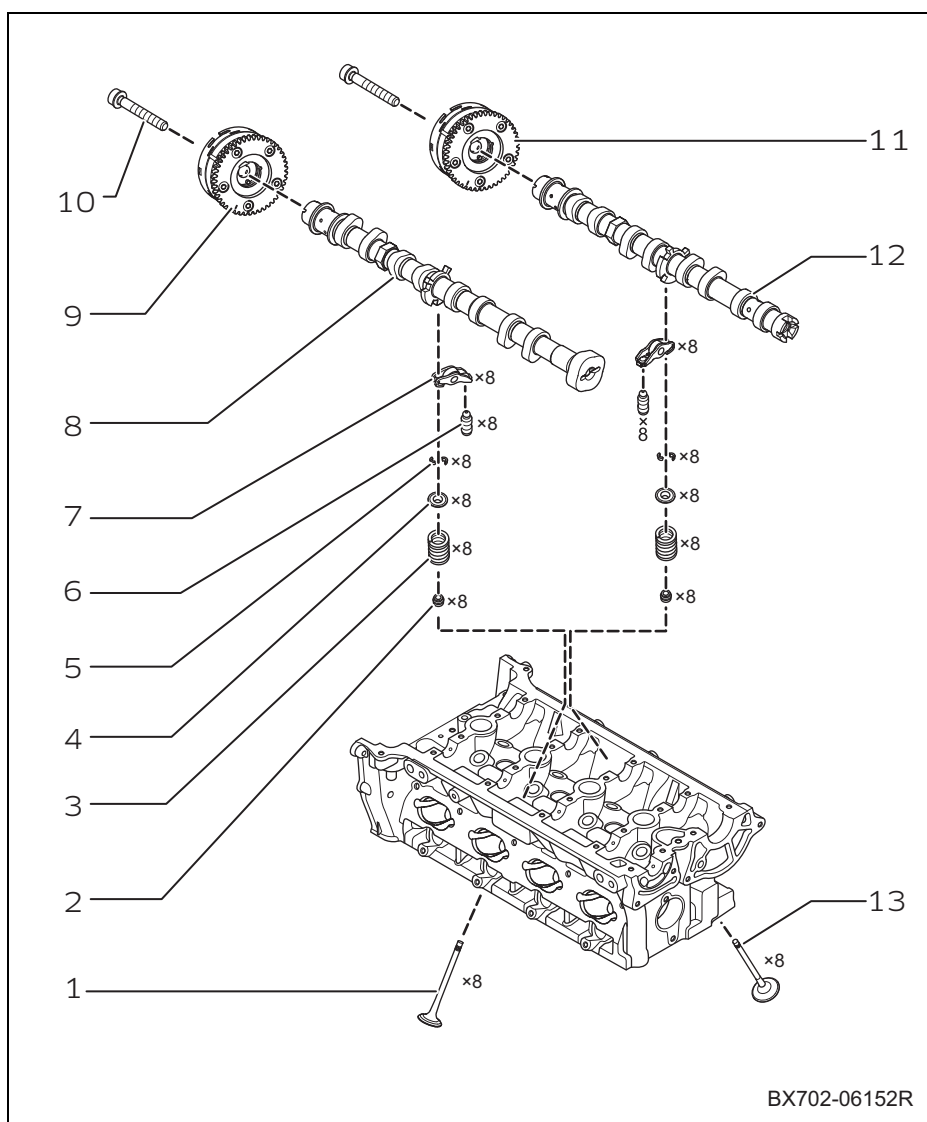
2.5.5.1 气缸盖分解图

- 1- 进气道隔板
- 2- 吊钩
- 3- 引油支架
- 4- 第一轴承座
- 5- 加机油口盖
- 6- 气门室罩盖
- 7- 气缸盖螺栓
- 8- 气缸盖
- 9- 气缸垫



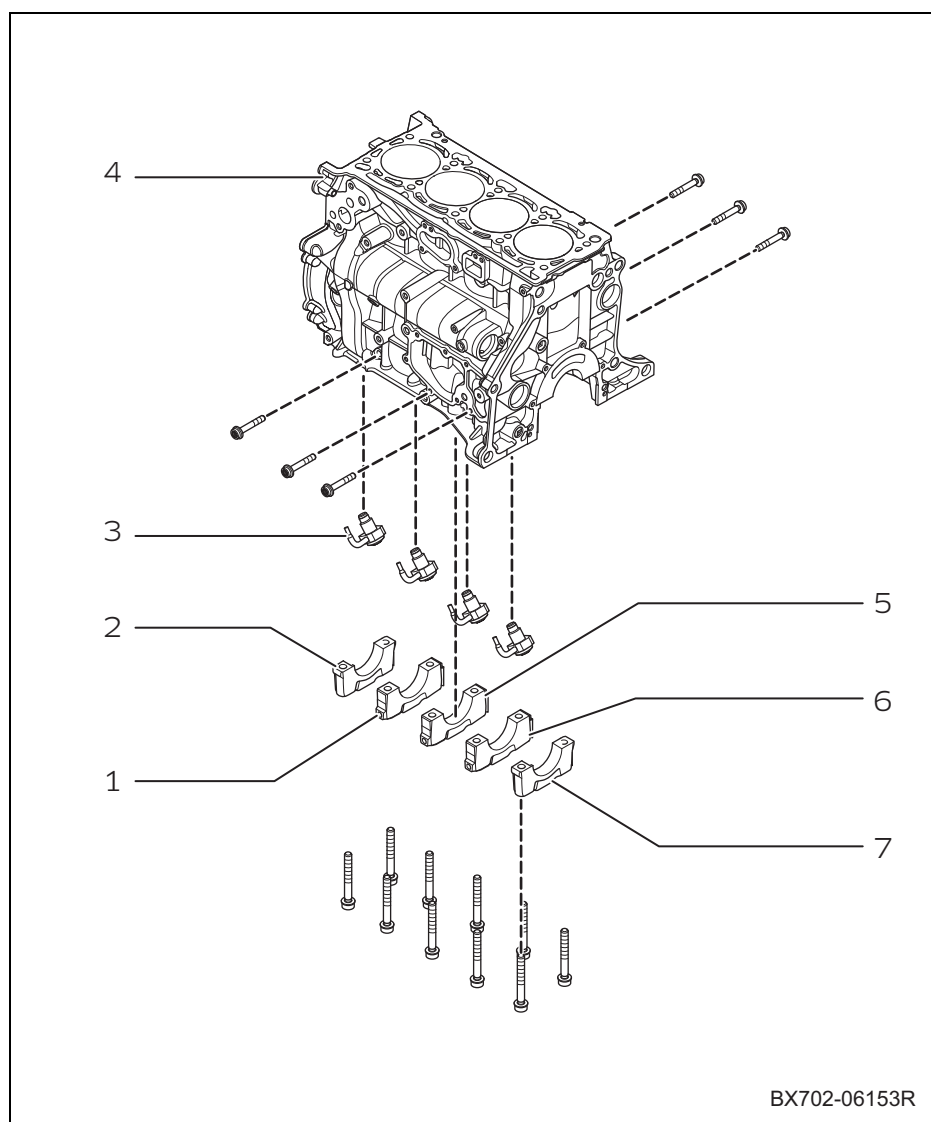
2.5.5.2 气门机构分解图

- 1- 进气门
- 2- 气门油封
- 3- 气门弹簧
- 4- 气门弹簧上座
- 5- 气门锁夹
- 6- 液压挺柱
- 7- 滚子摇臂
- 8- 进气凸轮轴
- 9- 进气 VVT
- 10- VVT 固定螺栓
- 11- 排气 VVT
- 12- 排气凸轮轴
- 13- 排气门



2.5.5.3 气缸体分解图

- 1- 2 档主轴承盖
- 2- 1 档主轴承盖
- 3- 活塞冷却喷嘴组件
- 4- 气缸体
- 5- 3 档主轴承盖
- 6- 4 档主轴承盖
- 7- 5 档主轴承盖



2.5.5.4 曲轴分解图

- 1- 减震皮带轮组件
- 2- 主轴上瓦
- 3- 止推片
- 4- 曲轴信号盘
- 5- 主轴下瓦
- 6- 曲轴

